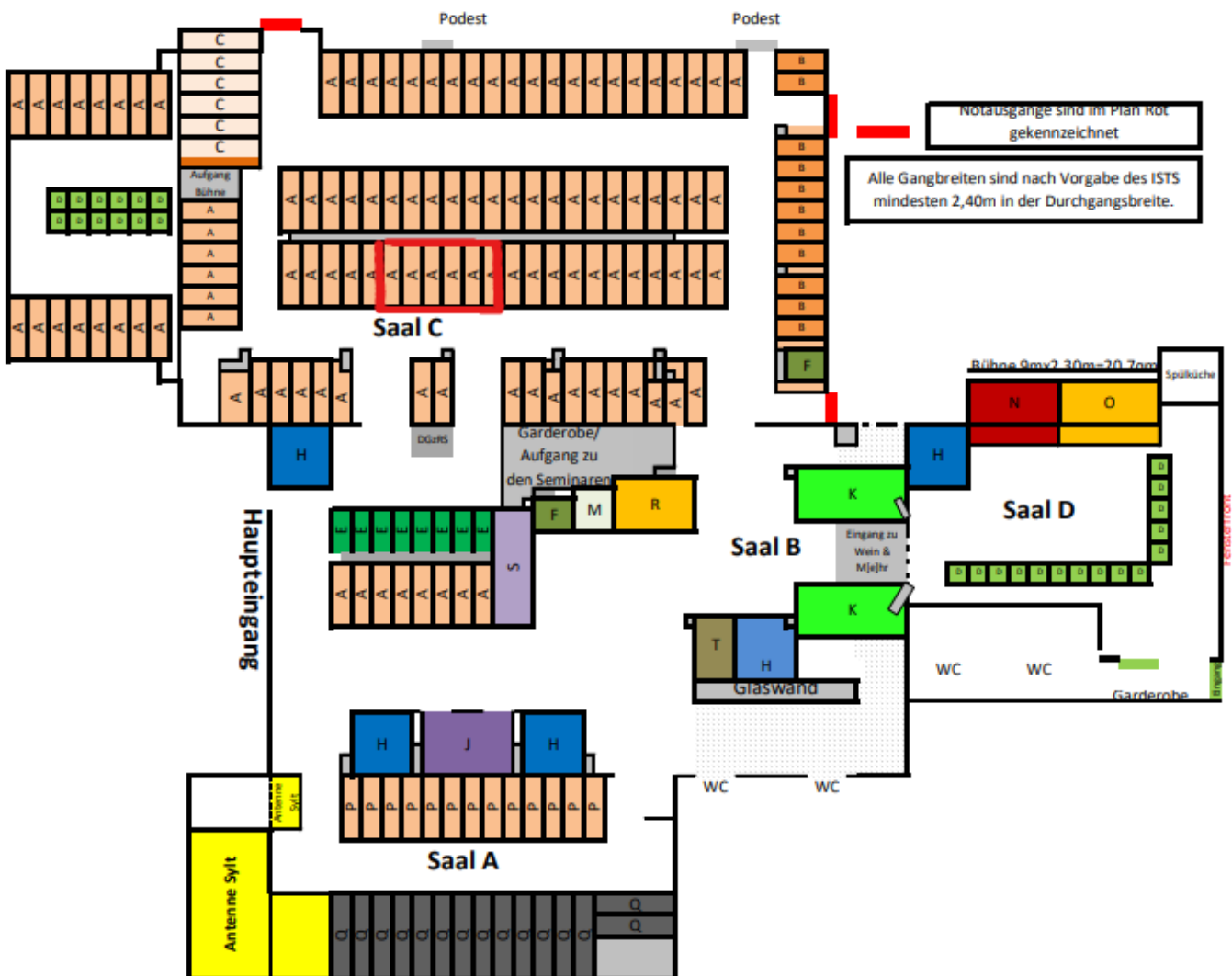


Buchungsanleitung

Auf den folgenden Seiten wird der Buchungsprozess für die 11. Sylt Gastro Messe im Detail erklärt.



Beispiel: Sie möchten einen Stand in Saal C (rotmarkiert Standfläche) buchen.



Schritt 1:

Gehen Sie unter:

www.sylt-gastro-messe.de

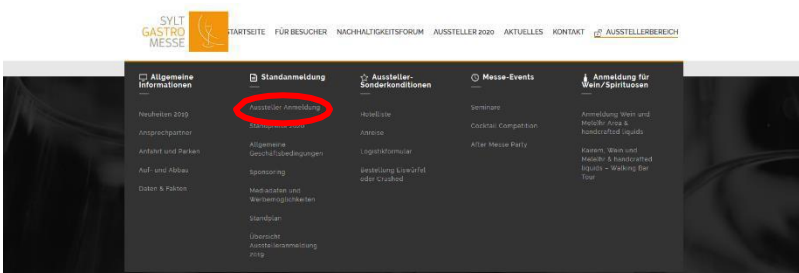
in den Ausstellerbereich

Schritt 2:

Melden Sie sich an:

Benutzernamen: Aussteller

Passwort: SyGaMe2022!



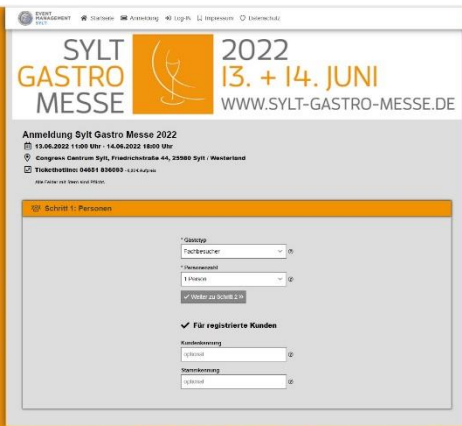
Schritt 3:

Gehen Sie auf den Punkt Ausstellieranmeldung

Klicken Sie hier auf den Button „Jetzt anmelden“

Sie werden zur Anmeldung weitergeleitet.





SYLT GASTRO MESSE 2022
13. + 14. JUNI
WWW.SYLT-GASTRO-MESSE.DE

Anmeldung Sylt Gastro Messe 2022
13.06.2022 11:00 Uhr - 14.06.2022 18:00 Uhr
Congress Centrum Sylt, Friedrichstraße 44, 23580 Sylt | Waddeland
Telefon: 04651 830889

Schritt 1: Personen

* Gästetyp:

* Personentyp:

Für registrierte Kunden

Kundennummer:

Sammlung:

Schritt 4:

Geben Sie im Feld „Personenzahl“ die Anzahl der Ausstellertickets (Mitarbeiter am Messestand) an, die Sie benötigen (2 Stück kostenfrei).

Die Anzahl kann jederzeit nach Anmeldung angepasst werden.

Klicken Sie auf „weiter zu Schritt 2“

Schritt 2: Persönliche Daten

Rechnungsanschrift

* Firmenname: ?

Position: ?

* Anrede: ?

* Vorname: ?

* Nachname: ?

* Straße: ?

* Hausnummer: ?

* PLZ: ?

* Ort: ?

Land: ?

* Telefonnummer: ?

Handynummer: ?

Faxnummer: ?

* E-Mail: ?

* E-Mail Wiederholung: ?

Website: ?

Begleitung 1:

Position: ?

* Anrede: ?

* Vorname: ?

* Nachname: ?

Schritt 5:

Füllen Sie Ihre Firmendaten aus.

„Begleitung 1“ ist der Name für den 2. Standmitarbeiter. Diese Angaben werden für die Ausstellerausweise benötigt, können jedoch auch später nach Anmeldung geändert werden.



Schritt 3: Anforderungsprofil Aussteller

Exponate

Ausgestellte Produkte & Dienstleistungen 1: optional

Ausgestellte Produkte & Dienstleistungen 2: optional

Ausgestellte Produkte & Dienstleistungen 3: optional

Ausgestellte Produkte & Dienstleistungen 4: optional

Standinformationen

Kategorie: Bitte Kategorie wählen...

Standart: Bitte Standart wählen...

Anzahl: 1

Gastronomiebedarf

Eiswürfel: optional x 2 kg/ 2,37 € brutto

Crushed Ice: optional x 2 kg/ 2,37 € brutto

Kaffeemaschinen: optional x 2 kg/ 2,37 € brutto

Kühlschränke: optional x Preis auf Anfrage

Schritt 6:

Geben Sie eine Produktbeschreibung / eine Dienstleistungsbeschreibung an.

Wählen Sie die Standkategorie, die Sie buchen möchten.

Bsp.: Standkategorie A

Wählen Sie die Standart, die Sie buchen möchten.

Bsp.: Reihenstand

Wählen Sie bei Anzahl die Standgröße ihres Standes.

Bsp.: 6

Unter Gastronomiebedarf können Sie eine Vorbestellung vornehmen, dies ist auch zu einem späteren Zeitpunkt möglich

Marketing

Bannerwerbung

Paket 1:



Buchung Paket 1: ja :: 23,80 Euro brutto

Messekatalog

Eintrag in den Messekatalog: ja :: 71,40 Euro brutto

Leistung:

MESSEKATALOG PFLICHTEINTRAG Jeder Aussteller wird in dem Messe-Magazin UND der TV Syll mit einem Eintrag aufgeführt. Dieser ist Pflicht und kostet netto € 60,00 (60 Zeichen Firmenname plus drei Zeilen Zusatztext mit jeweils bis zu 60 Zeichen inkl. Leerzeichen). ***hochwertig A4***
Gesamtauflage 42.000 ***ausführliche redaktionelle Beiträge***

Textwiedergabe Katalog

Katalogtext: optional

Zusatztext 1: optional

Zusatztext 2: optional

Zusatztext 3: optional

Logowiedergabe Katalog

Schritt 7:

Hier können Sie verschiedene Mediapakete buchen.

Der Pflichteintrag „Messekatalog“ ist automatisch markiert und wird somit gebucht.

Rahmenprogramm

Ich möchte Rahmenprogramm anbieten: ja

Inhalt

Thema: optional

Beschreibung: optional

Referent

Firma: optional

Anrede: Bitte Anrede wählen...

Vorname: optional

Nachname: optional

Schritt 8 (optional):

Sofern Sie für Messebesucher einen Vortrag / Schulung anbieten möchten, können Sie dies hierangeben.

Schritt 5: Checkout

Versand

Onlineversand + 0,00 Euro - direkt nach Zi

Ich bin an Informationen zu weiteren Veranstaltungen interessiert.

Hiermit akzeptiere ich die [Datenschutzbestimmungen](#) und [AGB](#).

[← Zurück](#) [Verbindlich bestellen ✓](#)

Schritt 9:

Bestätigen Sie die AGBs und schließen Sie die Bestellung ab.