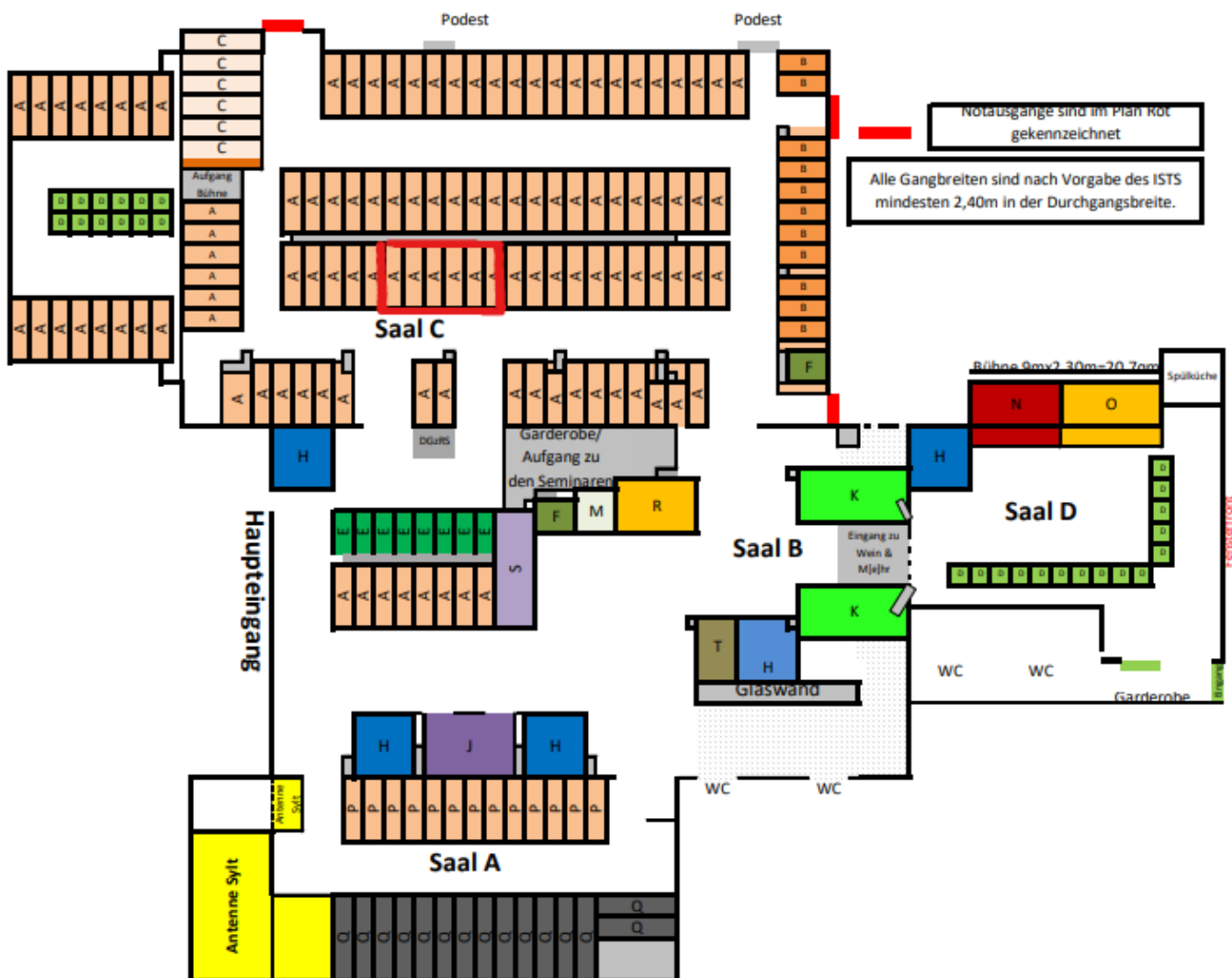


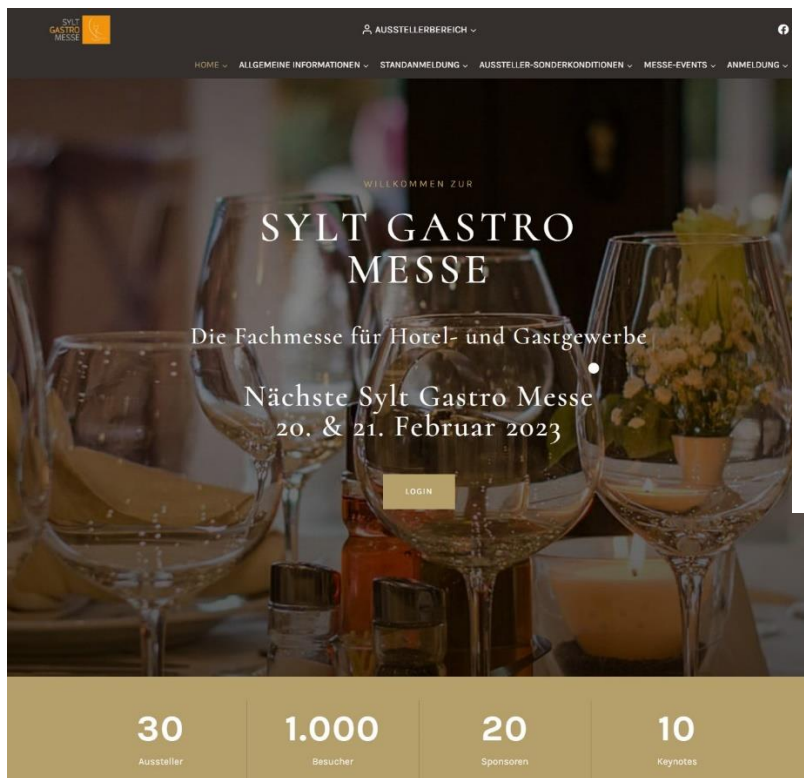


Buchungsanleitung

Auf den folgenden Seiten wird der Buchungsprozess für die 11. Sylt Gastro Messe im Detail erklärt.



Beispiel: Sie möchten einen Stand in Saal C (rotmarkiert Standfläche) buchen.

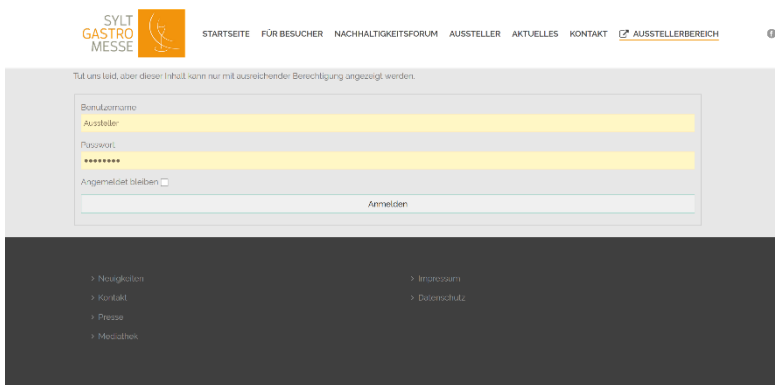


Schritt 1:

Gehen Sie unter:

www.sylt-gastro-messe.de

in den Ausstellerbereich

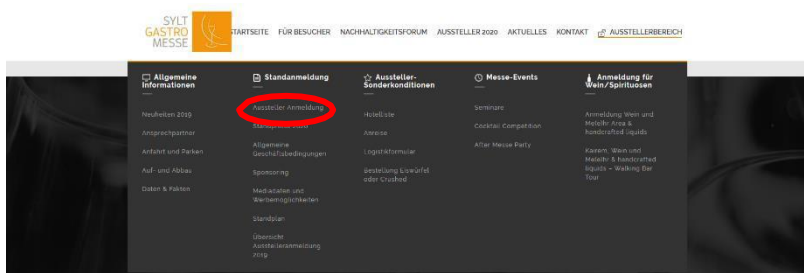


Schritt 2:

Melden Sie sich an:

Benutzernamen: Aussteller

Passwort: SyGaMe2023!

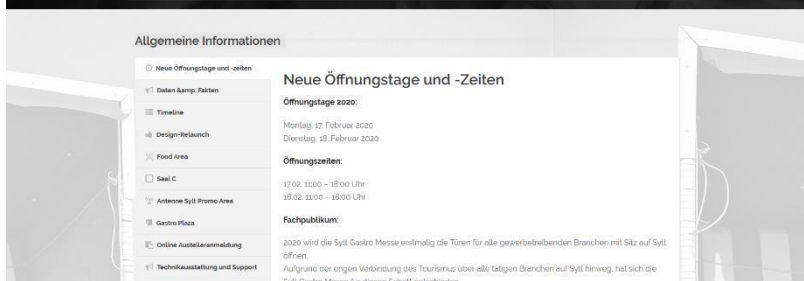


Schritt 3:

Gehen Sie auf den Punkt Ausstellieranmeldung

Klicken Sie hier auf den Button „Jetzt anmelden“

Sie werden zur Anmeldung weitergeleitet.



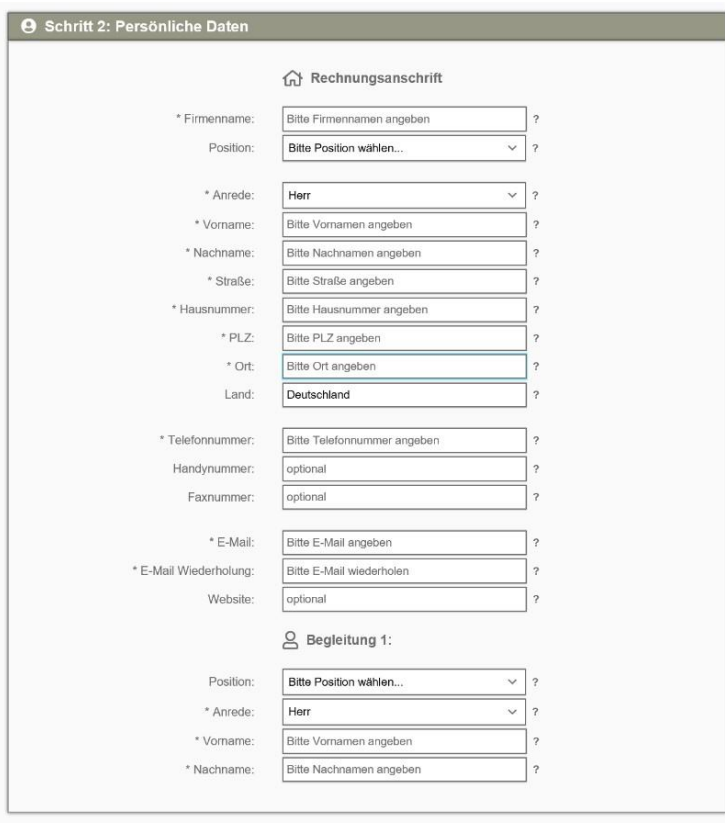


Schritt 4:

Geben Sie im Feld „Personenzahl“ die Anzahl der Ausstellertickets (Mitarbeiter am Messestand) an, die Sie benötigen (2 Stück kostenfrei).

Die Anzahl kann jederzeit nach Anmeldung angepasst werden.

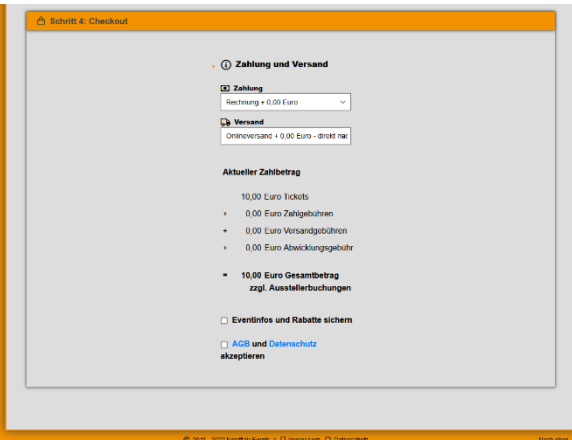
Klicken Sie auf „weiter zu Schritt 2“



Schritt 5:

Füllen Sie Ihre Firmendaten aus.

„Begleitung 1“ ist der Name für den 2. Standmitarbeiter. Diese Angaben werden für die Ausstellerausweise benötigt, können jedoch auch später nach Anmeldung geändert werden.



Schritt 4: Checkout

Zahlung und Versand

Zahlung
Rechnung + 0,00 Euro

Versand
Onlineversand + 0,00 Euro - direkt na...

Aktueller Zahlbetrag

- 10,00 Euro Tickets
- + 0,00 Euro Zahlungsgebühren
- + 0,00 Euro Versandgebühren
- + 0,00 Euro Abwicklungsgebühr
- = 10,00 Euro Gesamtbetrag zzgl. Ausstellerbuchungen

Eventinfos und Rabatte sichern

AGB und Datenschutz akzeptieren

© 2019 - 2022 Koertal Events | Impressum | Datenschutz | team.com

Schritt 6:

Check-Out

Hier können Sie die Anmeldung/Registrierung abschließen.

Nach Erhalt der Zugangsdaten per E-Mail können Sie nun jederzeit bequem die Buchung des Standes sowie der Mediapakete hinzufügen.

Nachdem das Profil erfasst wurde, ist es nun möglich die Standanforderungen zu bestimmen.

Schritt 1: Exponate

Bitte geben Sie hier ein, welche Produkte & Dienstleistungen Sie präsentieren möchten.

Schritt 2: Standinformationen

Falls Sie bereits festlegen möchten, in welchem Raum Sie Ihren Stand platzieren möchten, wählen Sie bitte die entsprechende Standkategorie aus. (Siehe hierzu auch das Dokument „Standpreise“)

Ansonsten tragen Sie gerne die Standort ein.

Unter „Ich wünsche mir“ kann eine Präferenz in Bezug auf einen Stand der Vorjahre ausgewählt werden.

Schritt 3: Marketing

Neben dem Pflichteintrag im Messemagazin können weitere Optionen wie Bannerwerbung, Anzeigenschaltungen und einiges mehr gebucht werden. Die gewünschten Pakete können durch anklicken ausgewählt werden.

Für weitere Rückfragen steht das Team der Sylt Gastro Messe 2023 jederzeit gerne zur Verfügung.